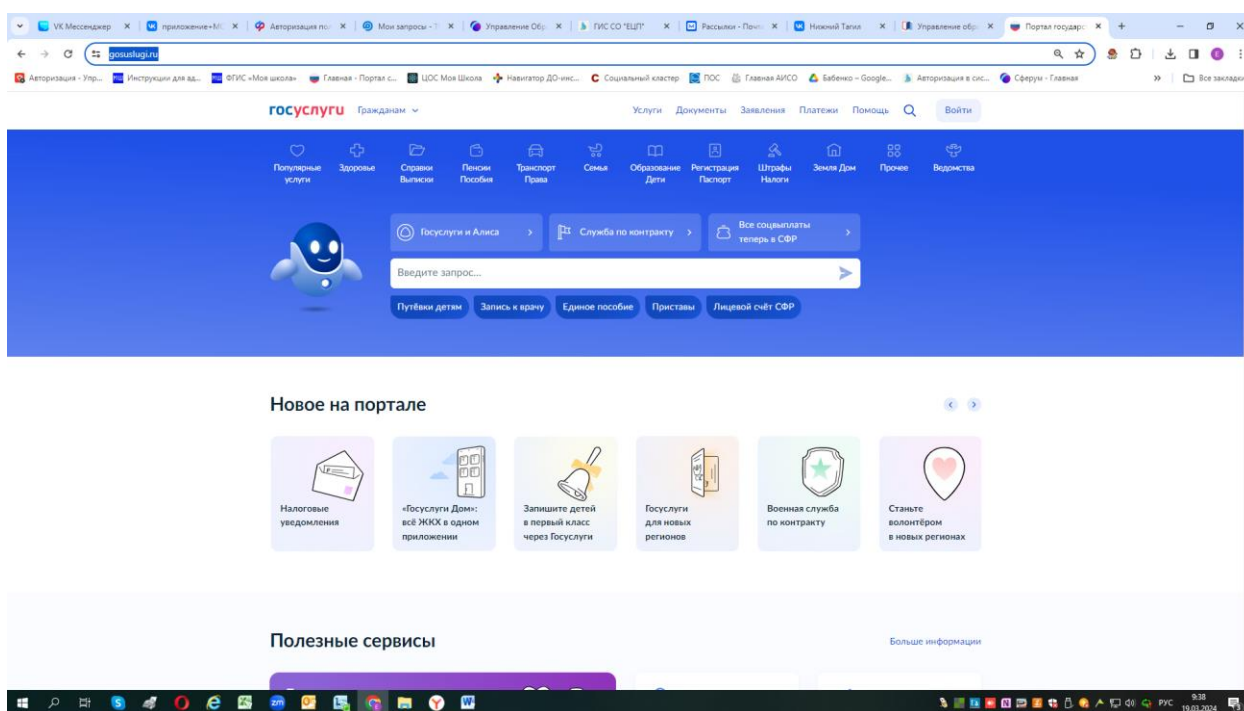


Примерный алгоритм регистрации «черновика» заявления для зачисления в 1 класс на будущий учебный год 2024/2025 в федеральной государственной информационной системе «Единый портал государственных и муниципальных услуг (функций)» (далее – Портал).

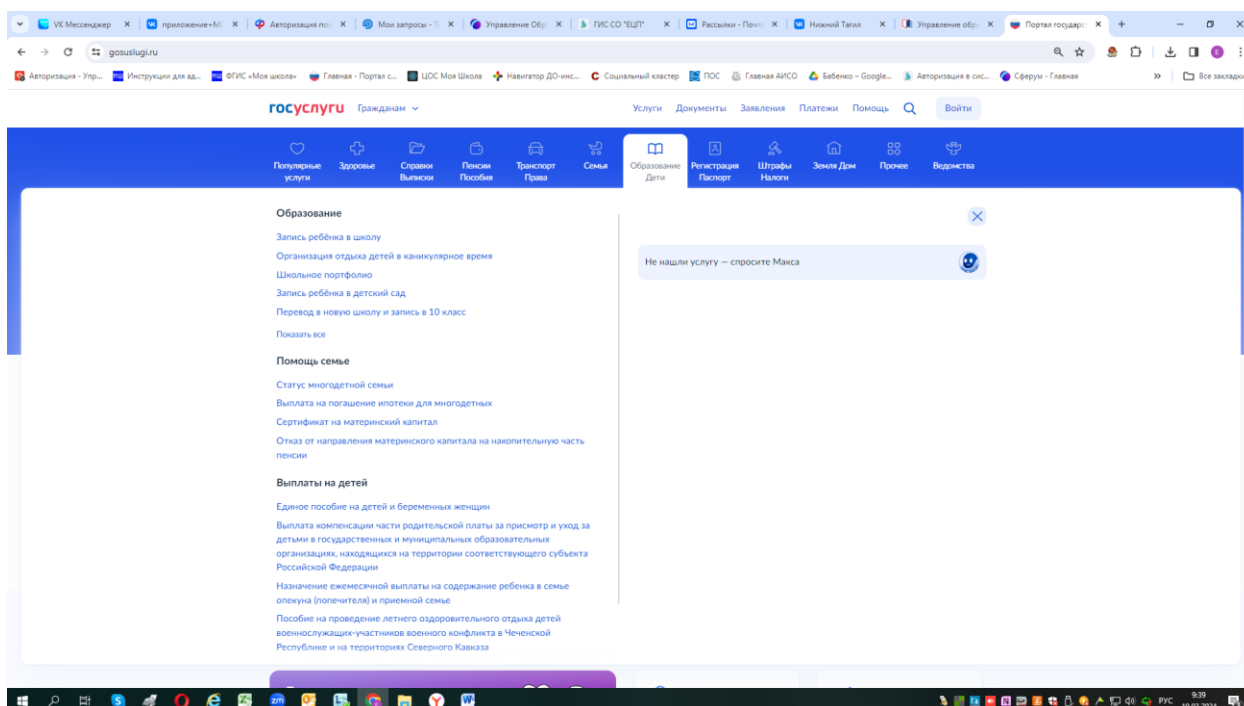
Для заявителей – для зачисления ребенка, поступающего по месту пребывания на закрепленной территории!!! С 18.03.2024 можно составить черновик заявления и 01.04.2024 с 00.00 час. – направить заявление!

Для открытия портала Госуслуг перейдите по ссылке: <https://www.gosuslugi.ru/>.

Зайдите в раздел «Образование. Дети»

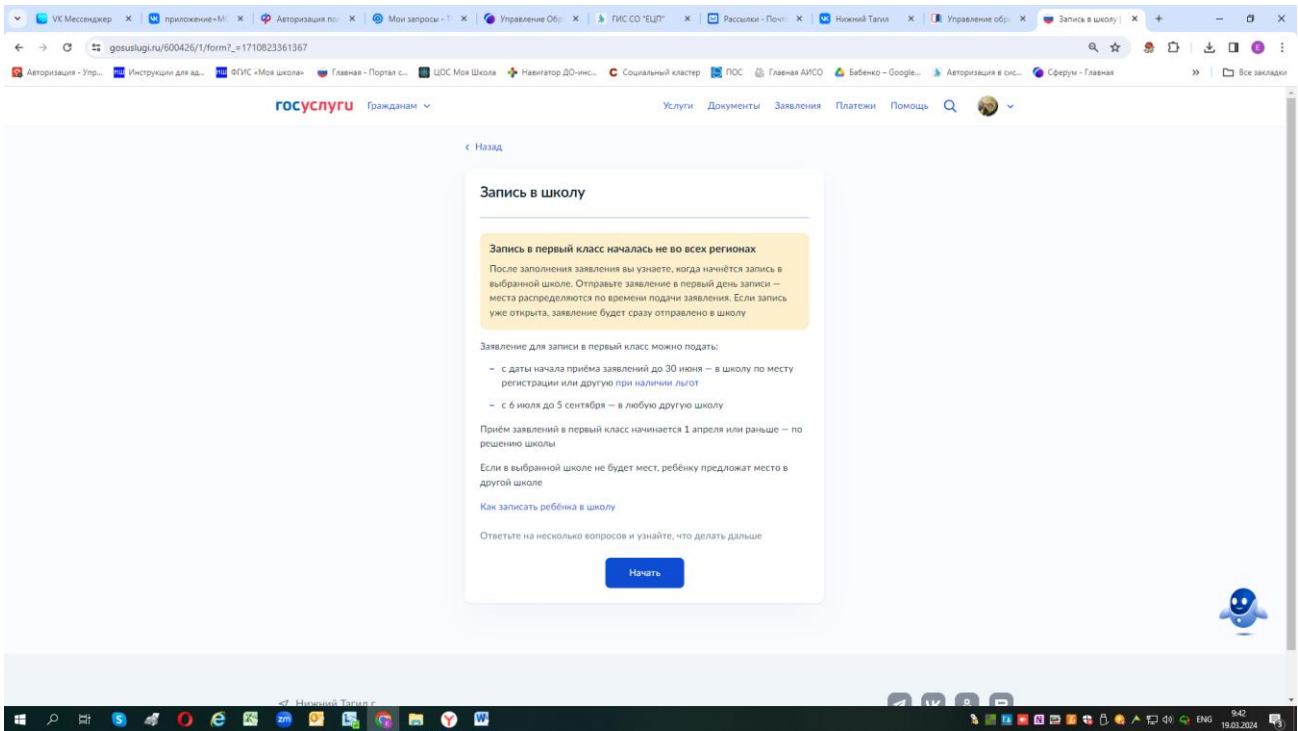


Далее в подраздел «Образование» во вкладку «Запись ребенка в школу»

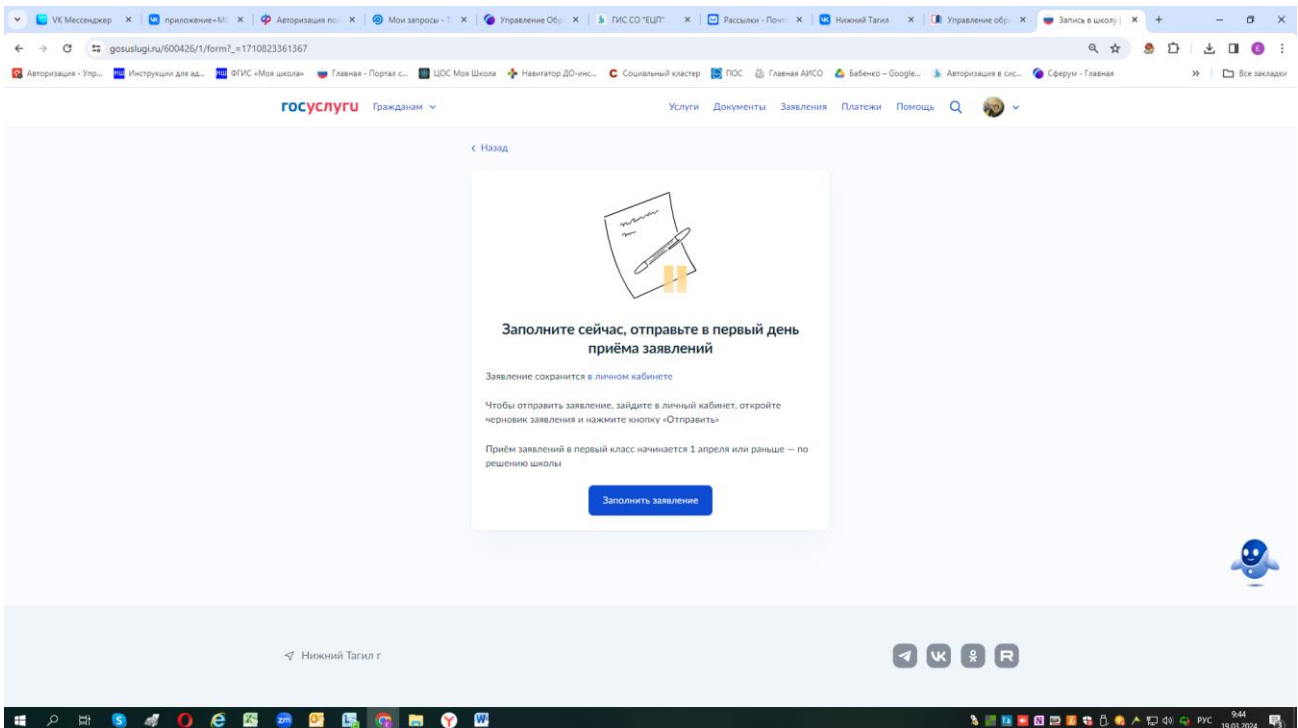


- войдите в личный кабинет (авторизованный на Портале с подтвержденной учетной записью в ЕСИА).

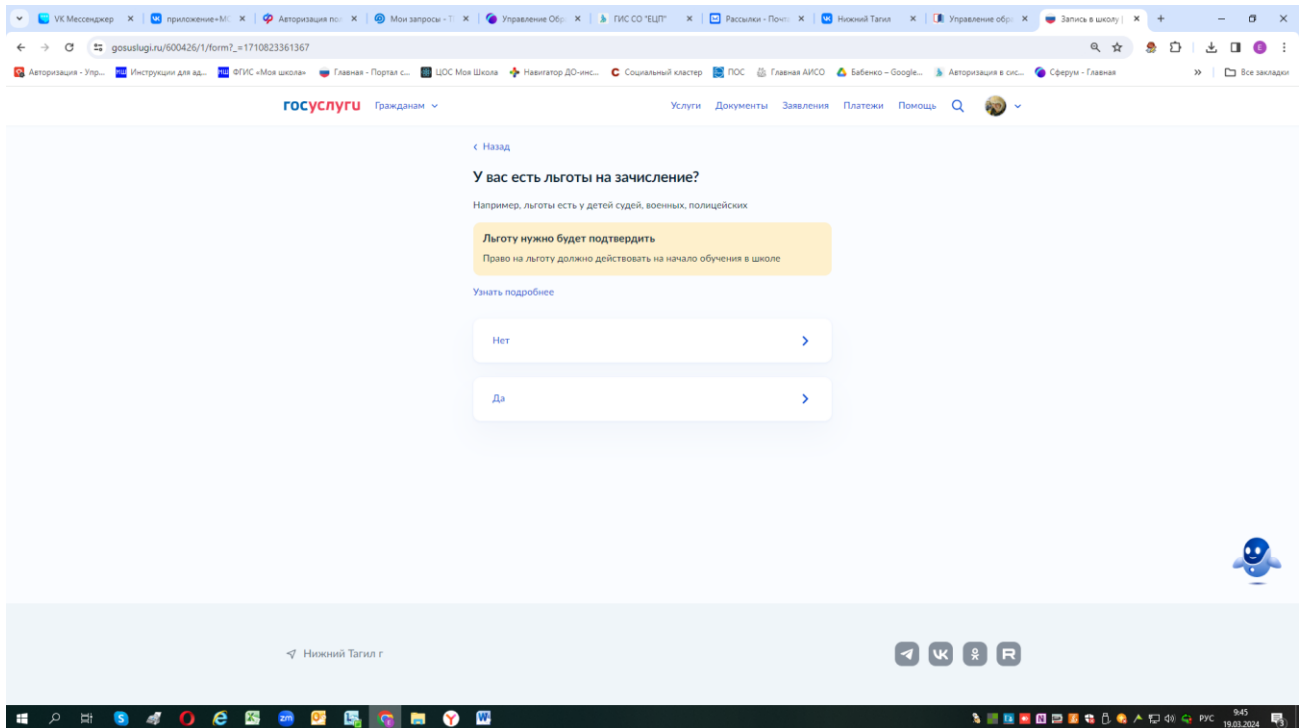
Откроется бланк для заполнения заявления



Нажать «Начать»

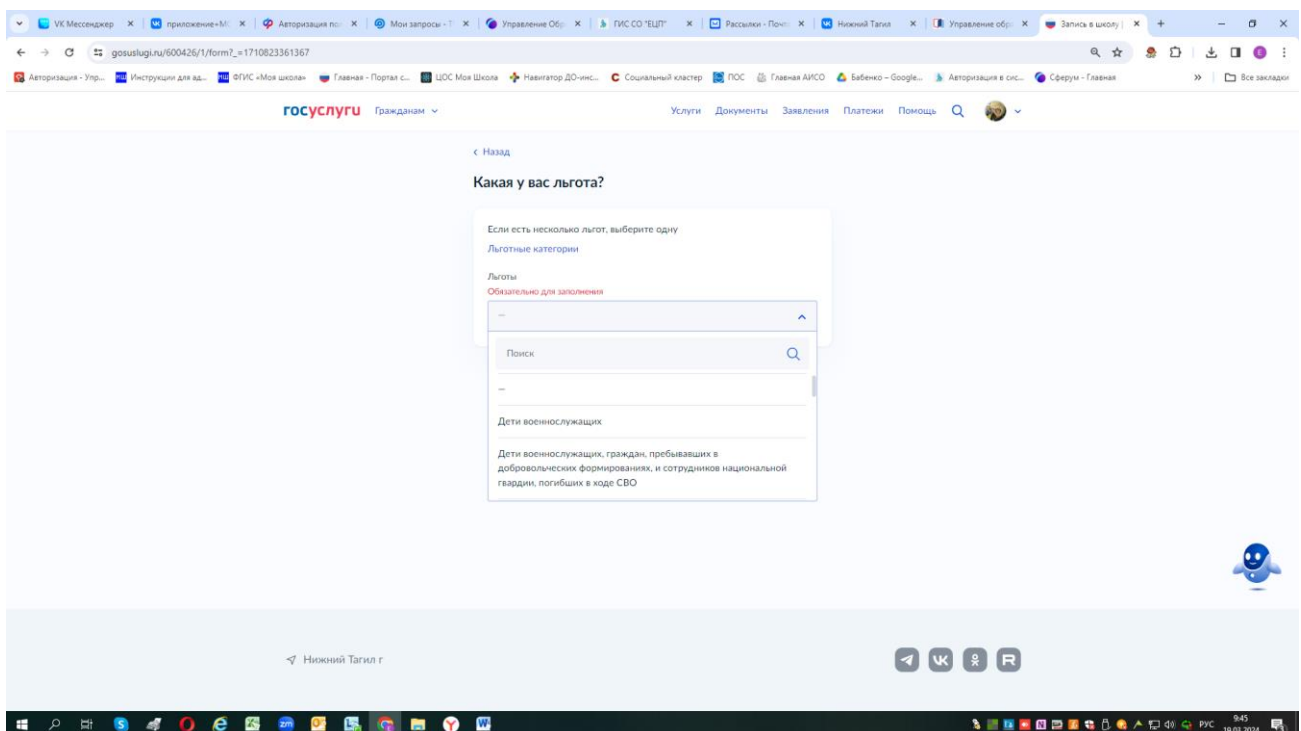


Перейдите к заполнению «черновика» заявления, по порядку отвечая на предлагаемые вопросы – заполните бланк заявления:



Если нет льготы – нажимаете «нет»

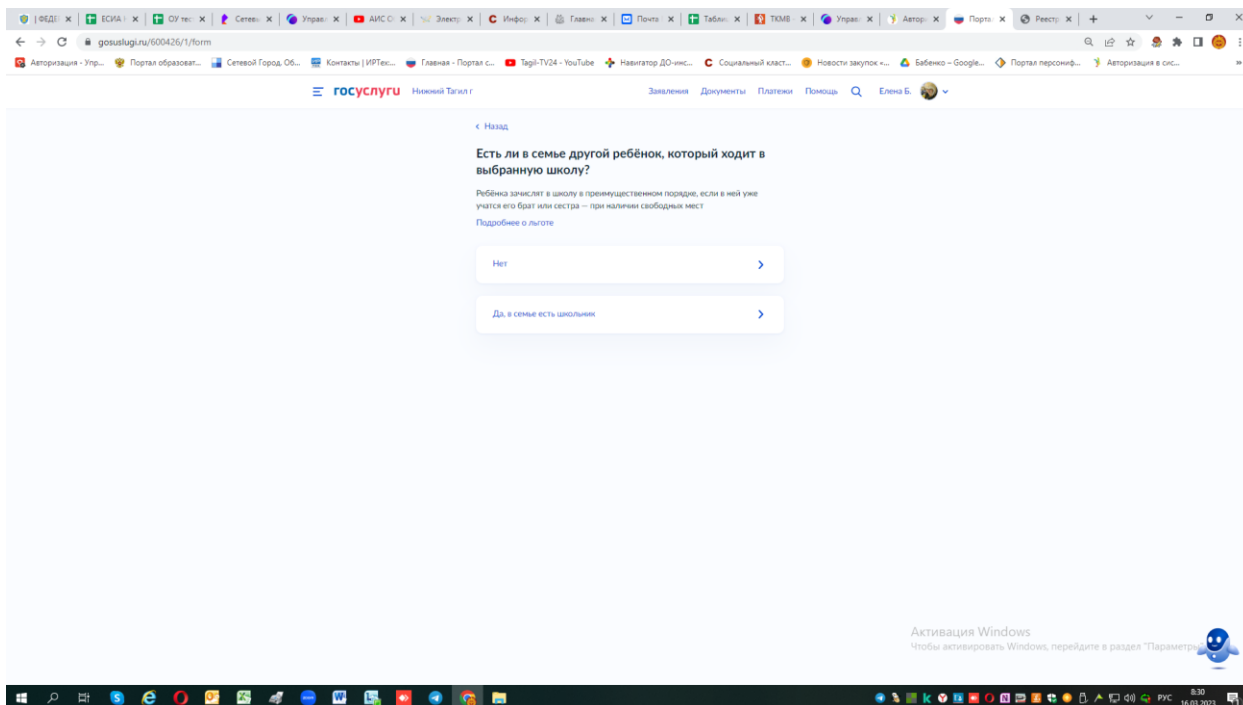
Если льгота есть – нажимаете «да» и выбираете из предложенного списка какая именно льгота



Далее

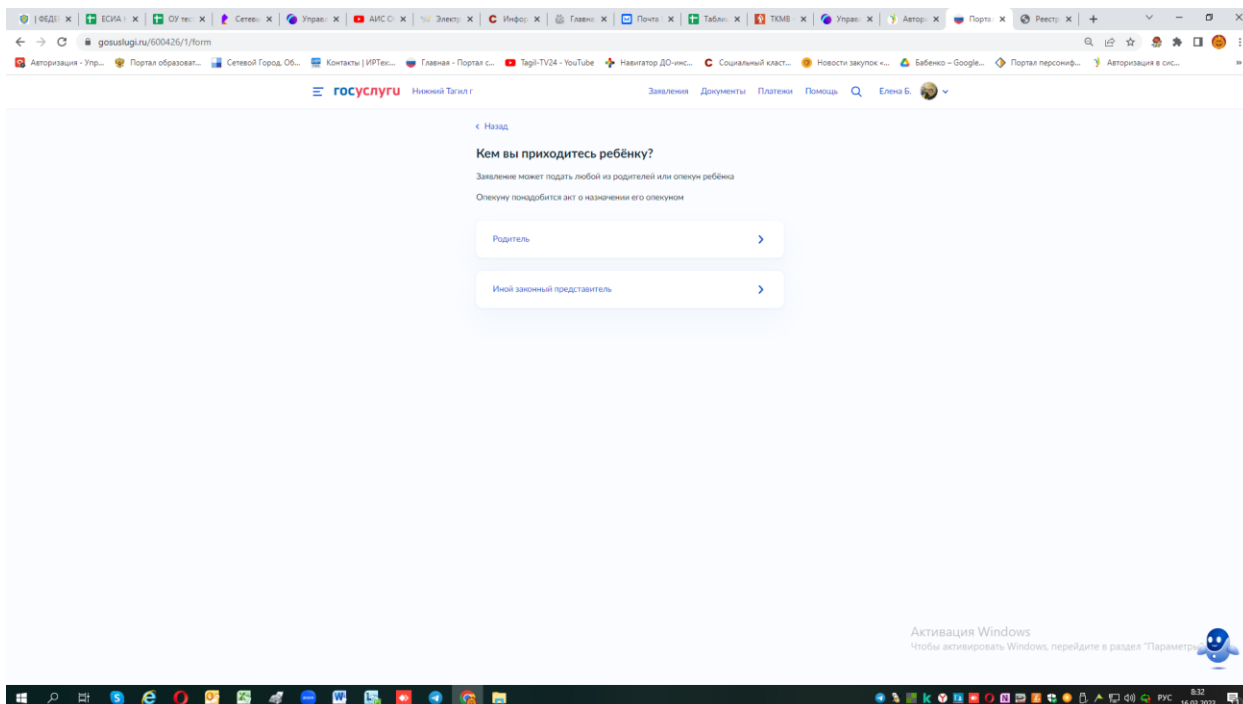
Есть ли в семье другой ребёнок, который ходит в выбранную школу?

Ребёнка зачислят в школу в преимущественном порядке, если в ней уже учатся его брат или сестра — при наличии свободных мест

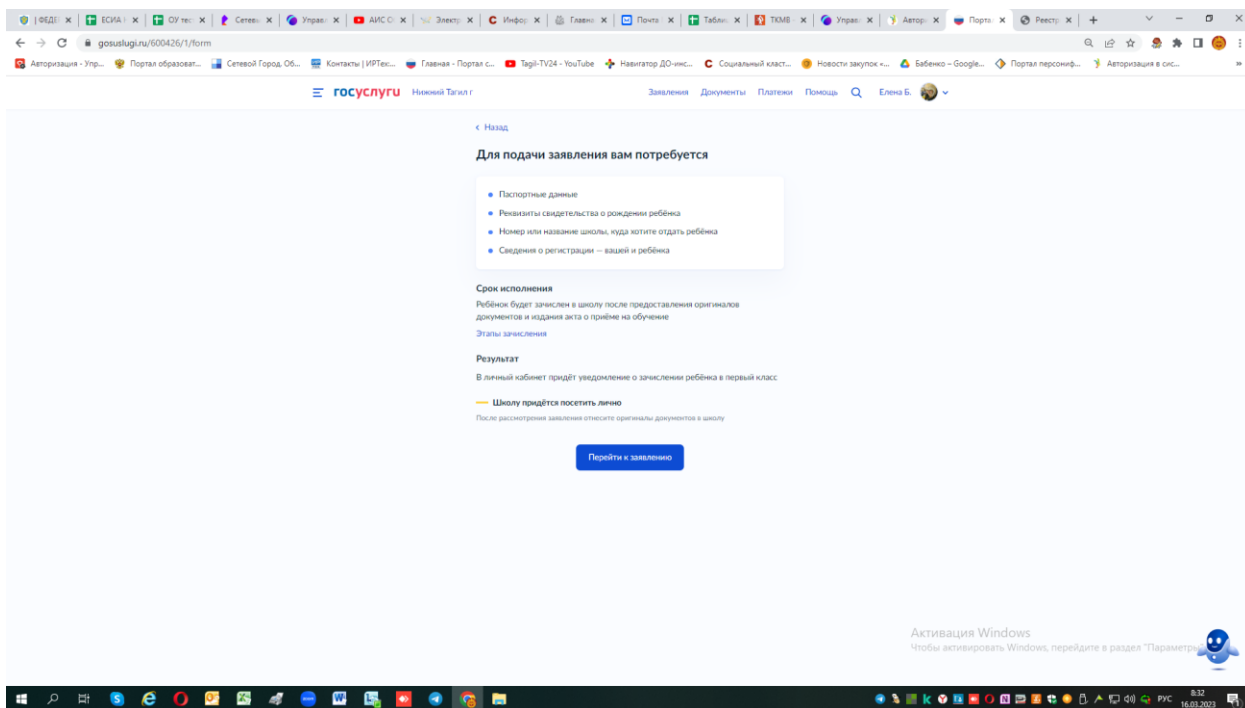


The screenshot shows a web browser window with the URL `gosuslugi.ru/600426/1/form`. The page title is "госуслуги Нижний Тагил". The main heading is "Есть ли в семье другой ребёнок, который ходит в выбранную школу?". Below the heading, there is explanatory text: "Ребёнка зачислят в школу в преимущественном порядке, если в ней уже учатся его брат или сестра — при наличии свободных мест" and a link "Подробнее о льготе". There are two buttons: "Нет" and "Да, в семье есть школьник".

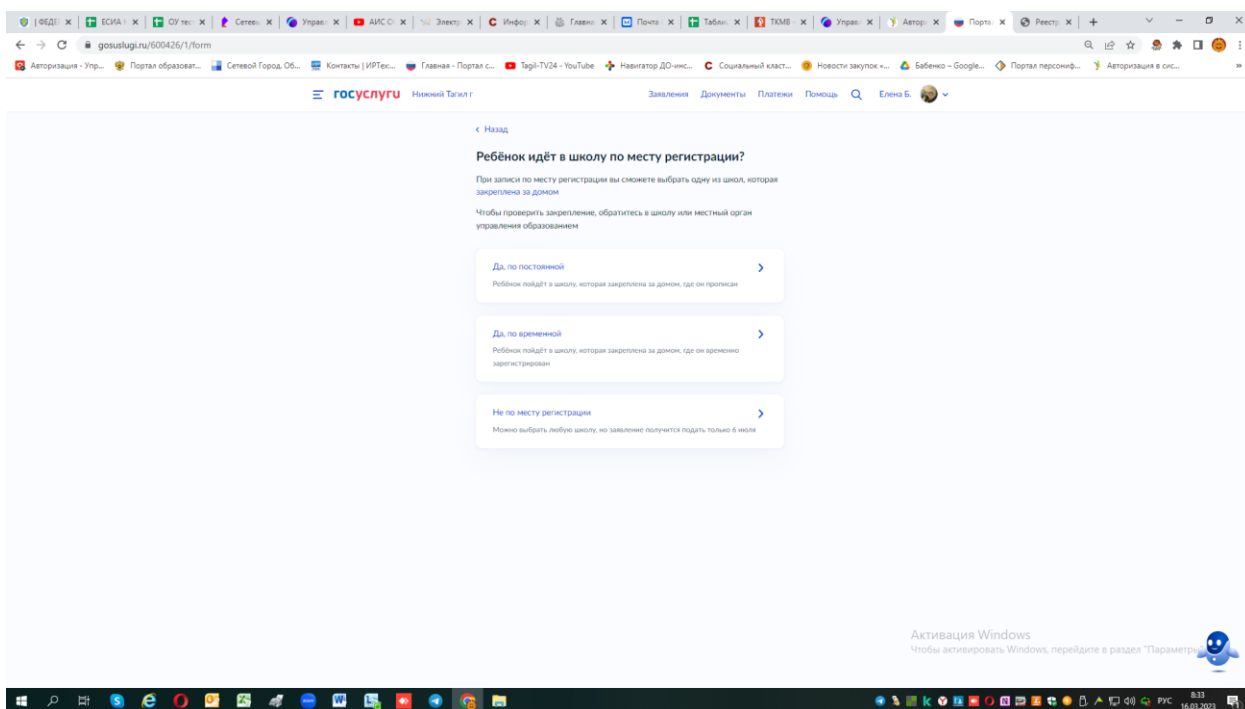
если «да» - заполняете ответы на предоставляемые вопросы.



The screenshot shows the same web browser window, but the form has advanced to the next question: "Кем вы приходите ребёнку?". Below the question, there is explanatory text: "Заявление может подать любой из родителей или опекун ребёнка" and "Опекуну понадобится акт о назначении его опекуном". There are two buttons: "Родитель" and "Иной законный представитель".



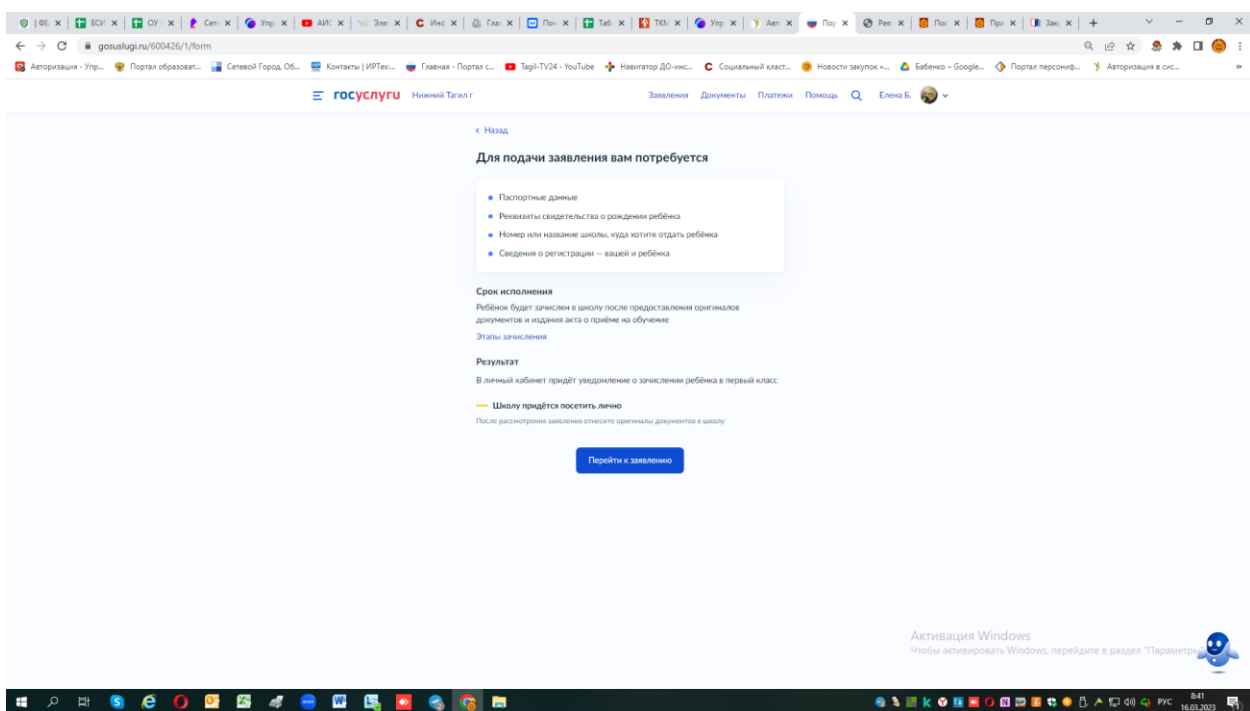
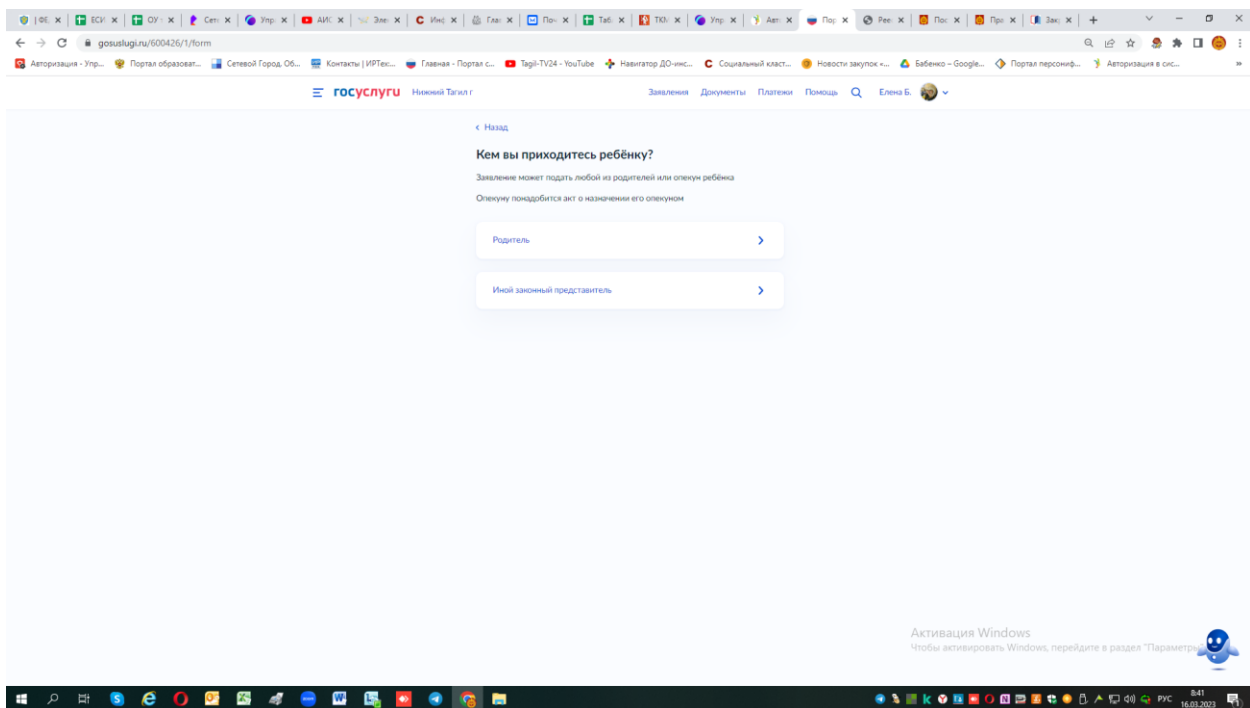
Если нет – нажимает «нет», продолжаете заполнять бланк



С 1 апреля до 30 июня регистрация заявлений в школы, ребенка поступающего по месту жительства или **по месту пребывания на закрепленной территории!**

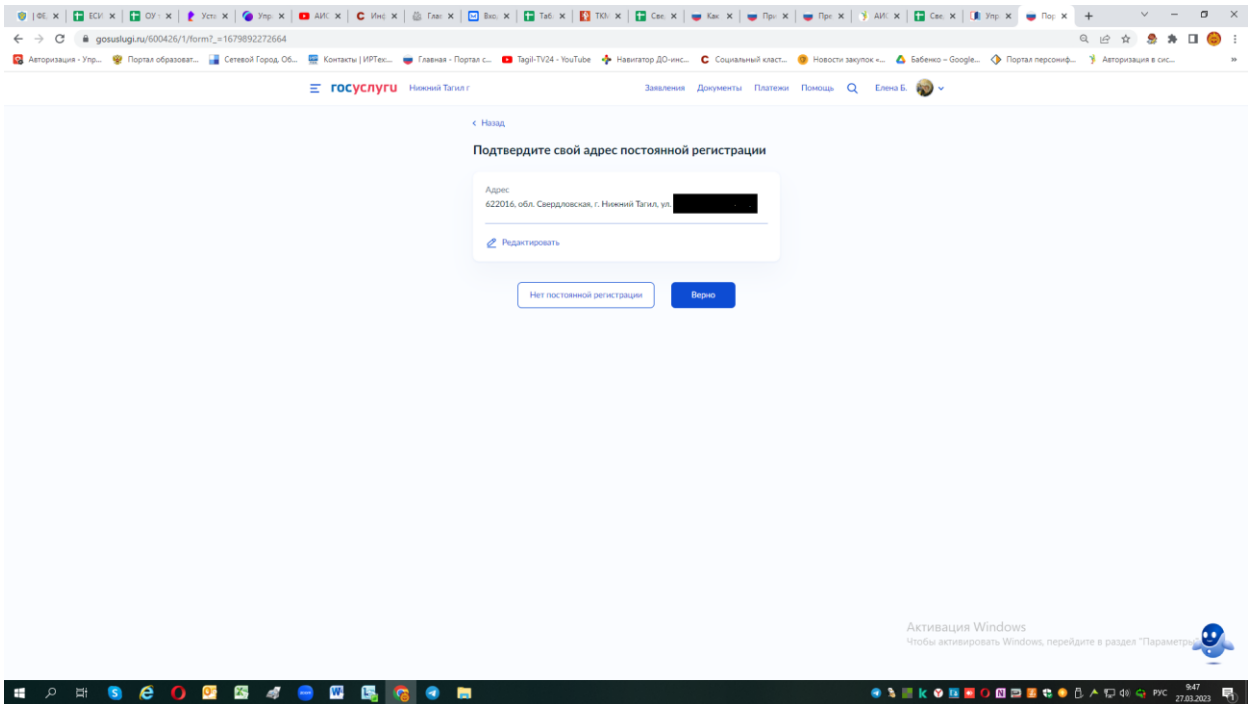
Если заполняете черновик для ребенка по месту пребывания – нажимаете «Да по временной»

И продолжаете заполнять бланк!!!

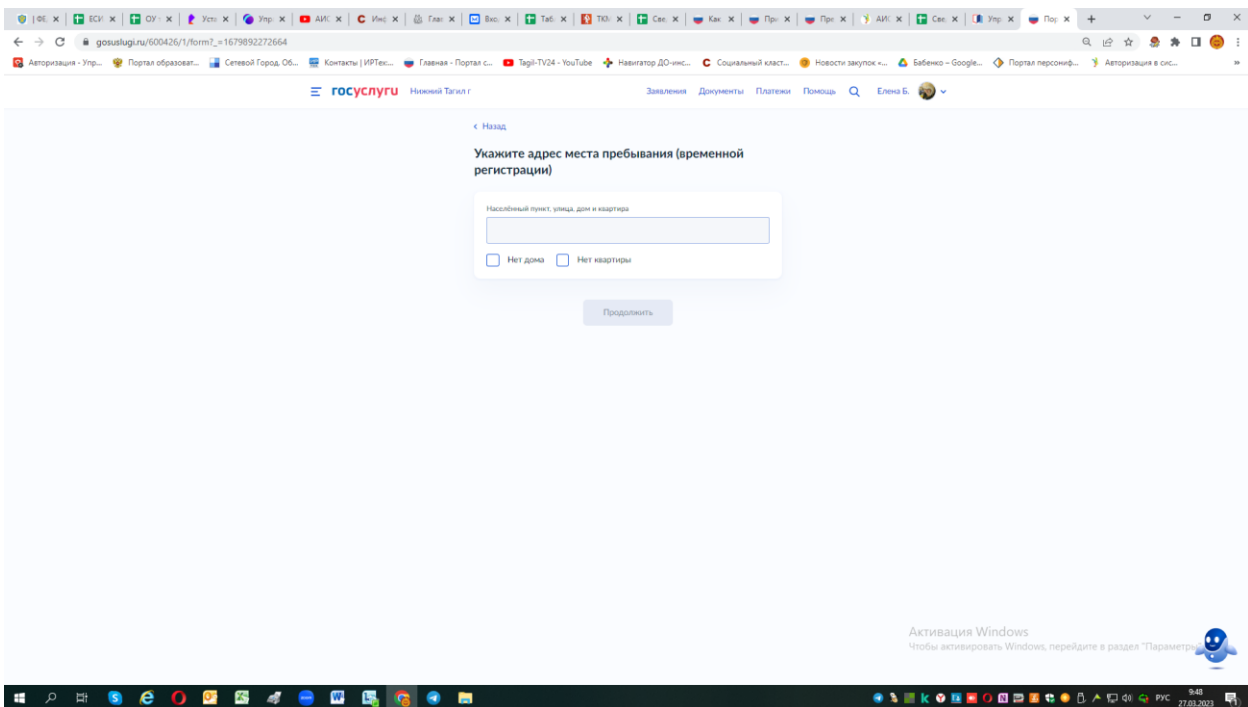


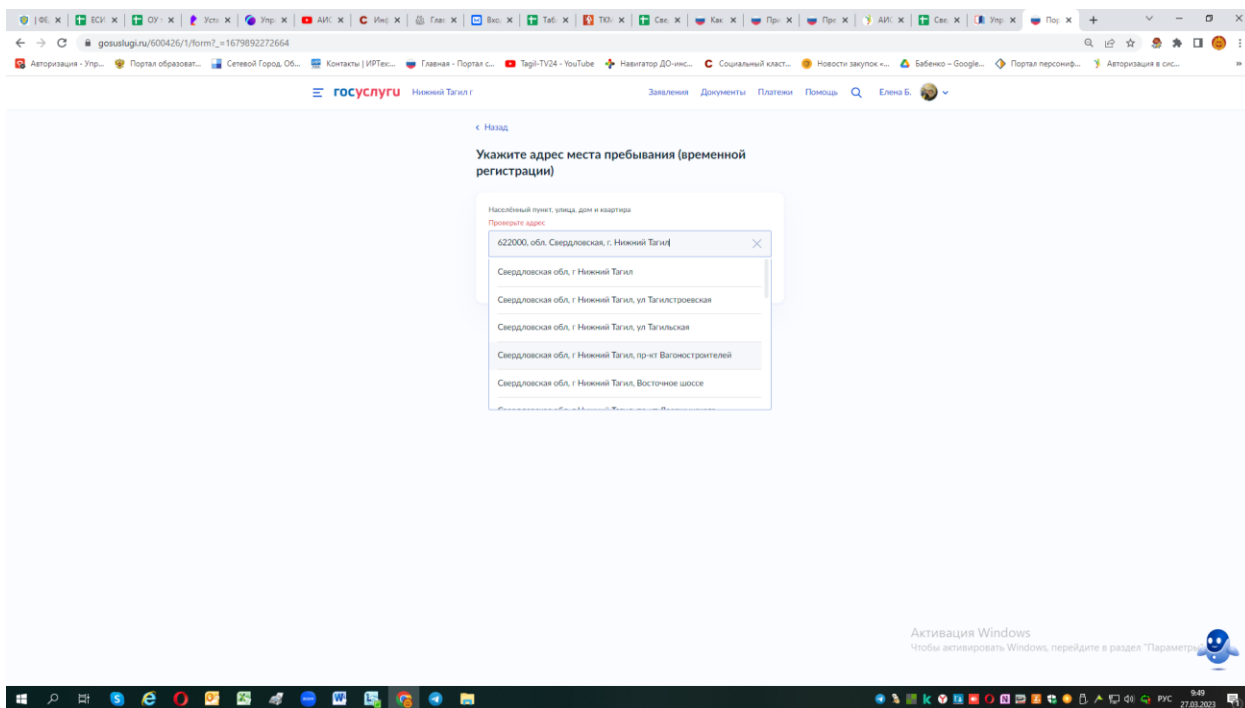
Переходите конкретно уже к заполнению заявления, отвечая на вопросы - где вы подтверждаете ваши данные из личного кабинета или редактируете (если в них есть ошибка):

При появлении окна, где просят подтвердить свой адрес постоянной регистрации – нажимаете кнопку «Нет постоянной регистрации» !!!

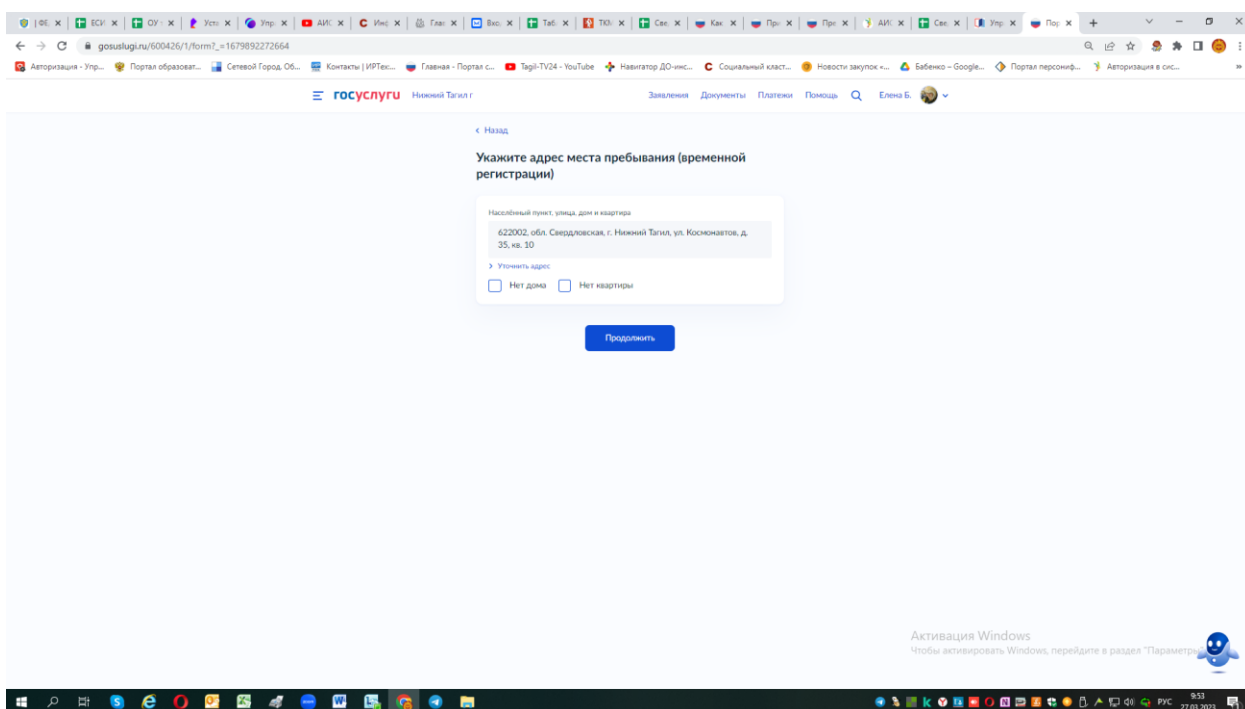


В открывшемся окне выберите адрес «временной регистрации»





К примеру:



Нажать кнопку продолжить .

- Ребёнок прописан по этому адресу?- нажать «да»

После ответов на данные вопросы откроется окно выборки доступных для зачисления школ именно по этому адресу «временной прописки» !

- Выберите школу из доступных для записи. Если в выпадающем списке нет школы (но вы знаете , что ваш адрес по временной прописке прикреплен именно к этой школе – ее можно ввести в ручную – выбрав Свердловскую область, г.Нижний Тагил и из списка необходимую школу)!

Выберите необходимую!

!!!Внимание обязательно ознакомьтесь заранее с Постановлением Администрации города Нижний Тагил от 06.03.2024 № 530-ПА «О закреплении муниципальных общеобразовательных учреждений за конкретными территориями муниципального образования город Нижний Тагил и признании утратившими силу отдельных постановлений Администрации города Нижний Тагил»:

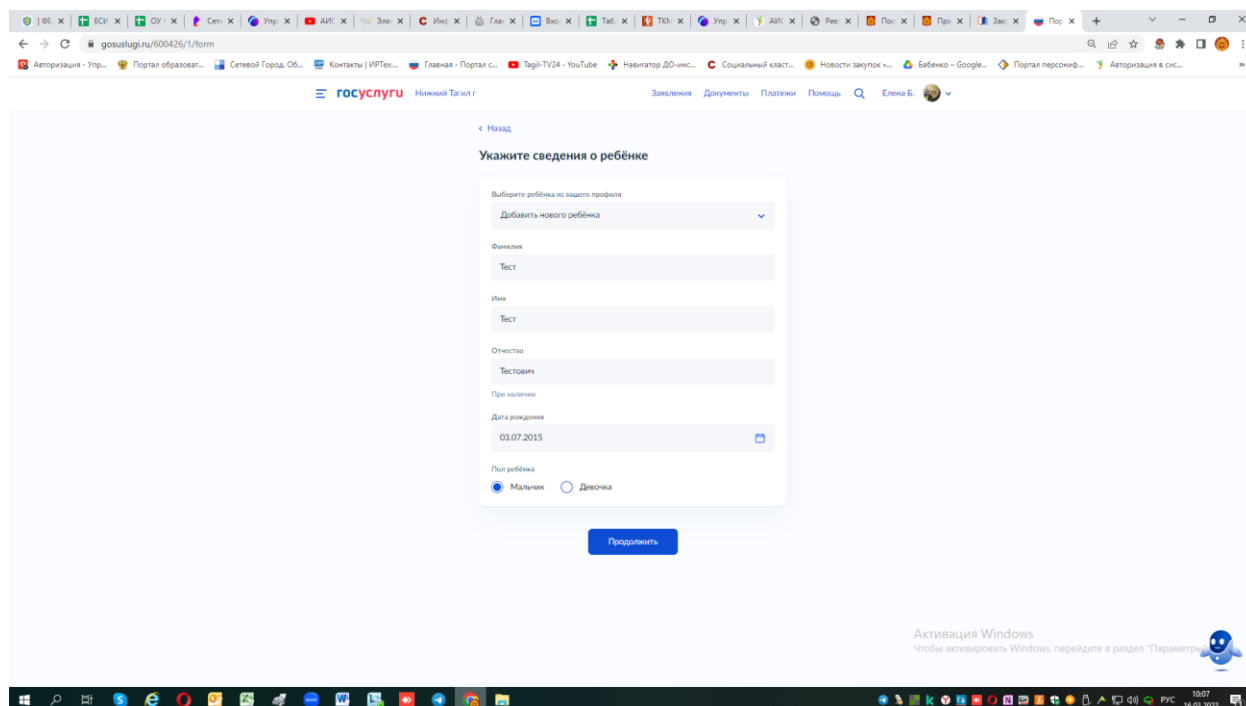
- размещено на официальном сайте города Нижний Тагил а разделе «Правовые акты»

- размещено на официальном сайте управления образования Администрации города Нижний Тагил в разделе «Учреждения» в подразделе «Закрепление школ за территориями» по ссылке: <https://upro-ntagil.ru/documents/12278/>

Выбирайте из предложенных школу по закрепленной территории!!!!, в связи с тем, что с 1 апреля до 30 июня регистрация заявлений в школы, только по месту прописки (постоянной или временной) – заранее ознакомьтесь к какой школе привязан Ваш адрес. По заявлению, поданному не по закрепленной территории, придет – статус – отказ!!!

Выбрав необходимую школу, нажимаем клавишу «продолжить»
Далее можно продолжить составлять черновик по обычному алгоритму.

Укажите сведения о ребёнке



The screenshot shows a web browser window displaying the 'Укажите сведения о ребёнке' (Specify child's details) form on the gosuslugi.ru website. The form is titled 'Укажите сведения о ребёнке' and includes a dropdown menu to select a child from the profile, with an option to 'Добавить нового ребёнка' (Add new child). Below this are input fields for 'Фамилия' (Surname), 'Имя' (Name), and 'Отчество' (Patronymic), each with a 'Тест' (Test) button. There is also a 'Дата рождения' (Date of birth) field with a calendar icon, showing '03.07.2015'. At the bottom, there are radio buttons for 'Пол ребёнка' (Child's gender): 'Мальчик' (Boy) and 'Девочка' (Girl). A 'Продолжить' (Continue) button is located at the bottom of the form. The browser's address bar shows 'gosuslugi.ru/600426/1/form'. The Windows taskbar at the bottom shows the date '16.03.2023' and time '10:07'.

Какое свидетельство о рождении у ребёнка?

gosuslugi.ru/600426/1/form

Автоматизация - Упр... Портал образоват... Сетевой Город, Об... Контакты | ИРТек... Главная - Портал... Tagi-TV24 - YouTube Навигатор ДО-инс... Социальный клас... Новости запуск... Бабенко - Google... Портал персониф... Авторизация в сис...

госуслуги Нижний Тагил

Заявления | Документы | Платежи | Помощь | Елена Б.

< Назад

Какое свидетельство о рождении у ребёнка?

Павел, 7 лет

Российские свидетельства выдают загсы и консульства за рубежом

Иностраные — любые органы власти других государств

Российское >

Иностранное >

Активация Windows
Чтобы активировать Windows, перейдите в раздел "Параметры"

16.08 16.08.2023

gosuslugi.ru/600426/1/form

Автоматизация - Упр... Портал образоват... Сетевой Город, Об... Контакты | ИРТек... Главная - Портал... Tagi-TV24 - YouTube Навигатор ДО-инс... Социальный клас... Новости запуск... Бабенко - Google... Портал персониф... Авторизация в сис...

госуслуги Нижний Тагил

Заявления | Документы | Платежи | Помощь | Елена Б.

< Назад

Свидетельство о рождении

Павел, 7 лет

Еще найдены эти реквизиты

| Серия | Номер | Дата выдачи |
|-------|--------|-------------|
| В-АИ | 151715 | 30.07.2015 |

Кем выдано
ЗАГС

Продолжить

Активация Windows
Чтобы активировать Windows, перейдите в раздел "Параметры"

16.08 16.08.2023

gосуслуги Нижний Тагил

Заявления | Документы | Платежи | Помощь | Елена Б.

[Назад](#)

Гражданство ребёнка российское?

Павел, 7 лет

Если гражданство иностранное, в школу нужно будет принести документ, подтверждающий право ребёнка находиться в России

Да >

Нет >

Активация Windows
Чтобы активировать Windows, перейдите в раздел "Параметры"

gосуслуги Нижний Тагил

Заявления | Документы | Платежи | Помощь | Елена Б.

[Назад](#)

Вам нужны дополнительные языки для обучения и изучения в качестве родного?

Обычно в школах проводят занятия на русском языке и изучают его в качестве родного
В некоторых школах можно выбрать другие языки — уточните это перед подачей заявления

Другой язык не гарантируется
Ваше заявление будет учтено, если школа предоставляет возможность выбрать язык.
Если её нет, выбор языка не повлияет на зачисление ребёнка

Нет, только русский язык >

Да >

Активация Windows
Чтобы активировать Windows, перейдите в раздел "Параметры"

gосуслуги Нижний Тагил

Заявления | Документы | Платежи | Помощь | Елена Б.

[Назад](#)

Ребёнку нужны специальные условия?

Могут быть нужны детям с ограниченными возможностями здоровья.
Понадобится заключение психолого-медико-педагогической комиссии (ПМПКО)

Нажимая «Да», вы даёте согласие на обучение по адаптированной образовательной программе

Нет >

Да >

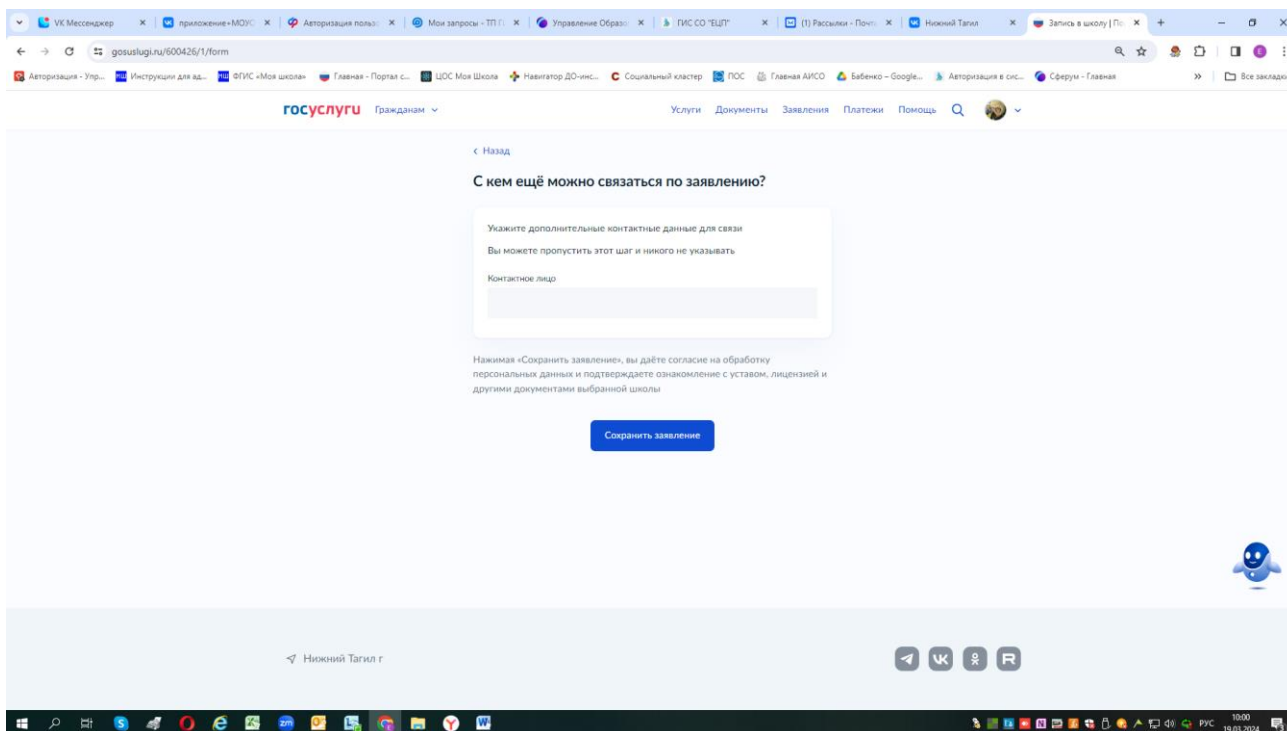
Активация Windows
Чтобы активировать Windows, перейдите в раздел "Параметры"

Далее вам предложат проверить свои персональные данные – нажмите верно или редактировать.

Далее вам предложат подтвердить свой контактный телефон - нажмите верно или редактировать.

Далее вам предложат подтвердить свою электронную почту - нажмите верно или редактировать.

Далее спросят с кем ещё можно связаться по заявлению? – можете указать дополнительно данные другого лица для контакта.



После нажмите «сохранить заявление» - черновик заявления сохраниться в Вашем личном кабинете, отправить заявление можно начиная с 00:00 01 апреля до 30 июня !!!

